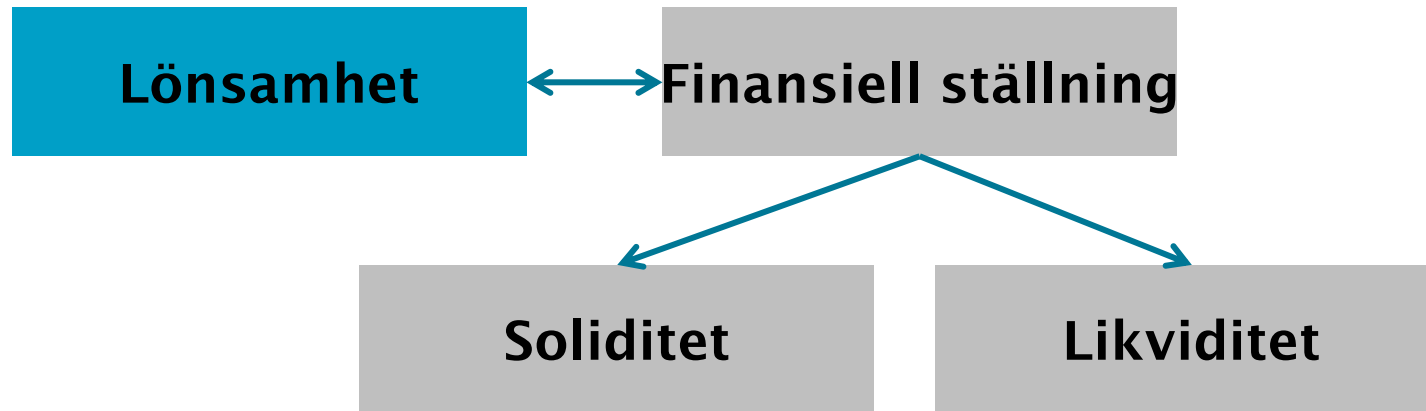


Ekonomidoktor n i uppföljning av lönsamheten på gårdsnivå

Jukka Tauriainen



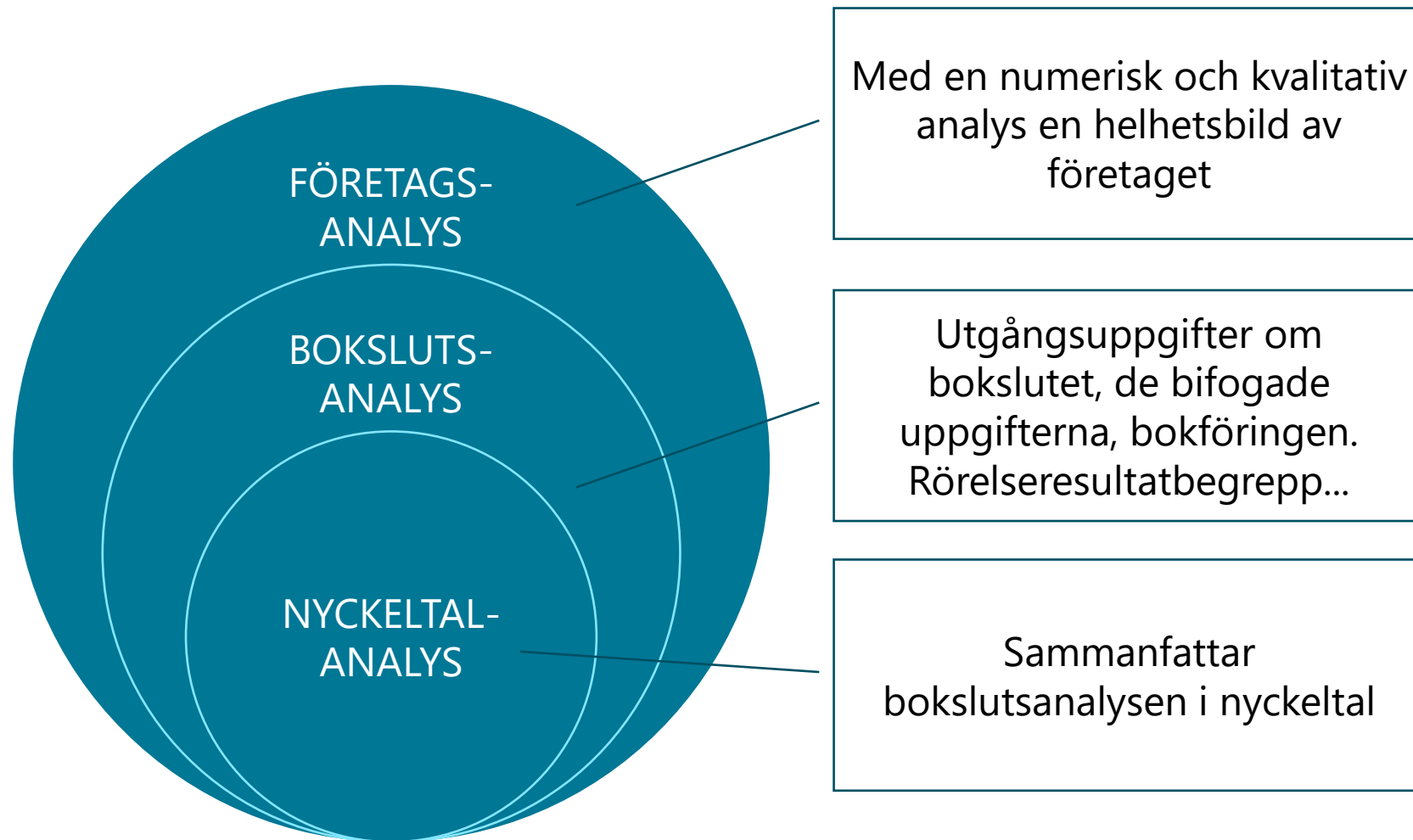
Gårdens ekonomiska verksamhetsbetingelser



Mål som hänför sig affärsverksamhet

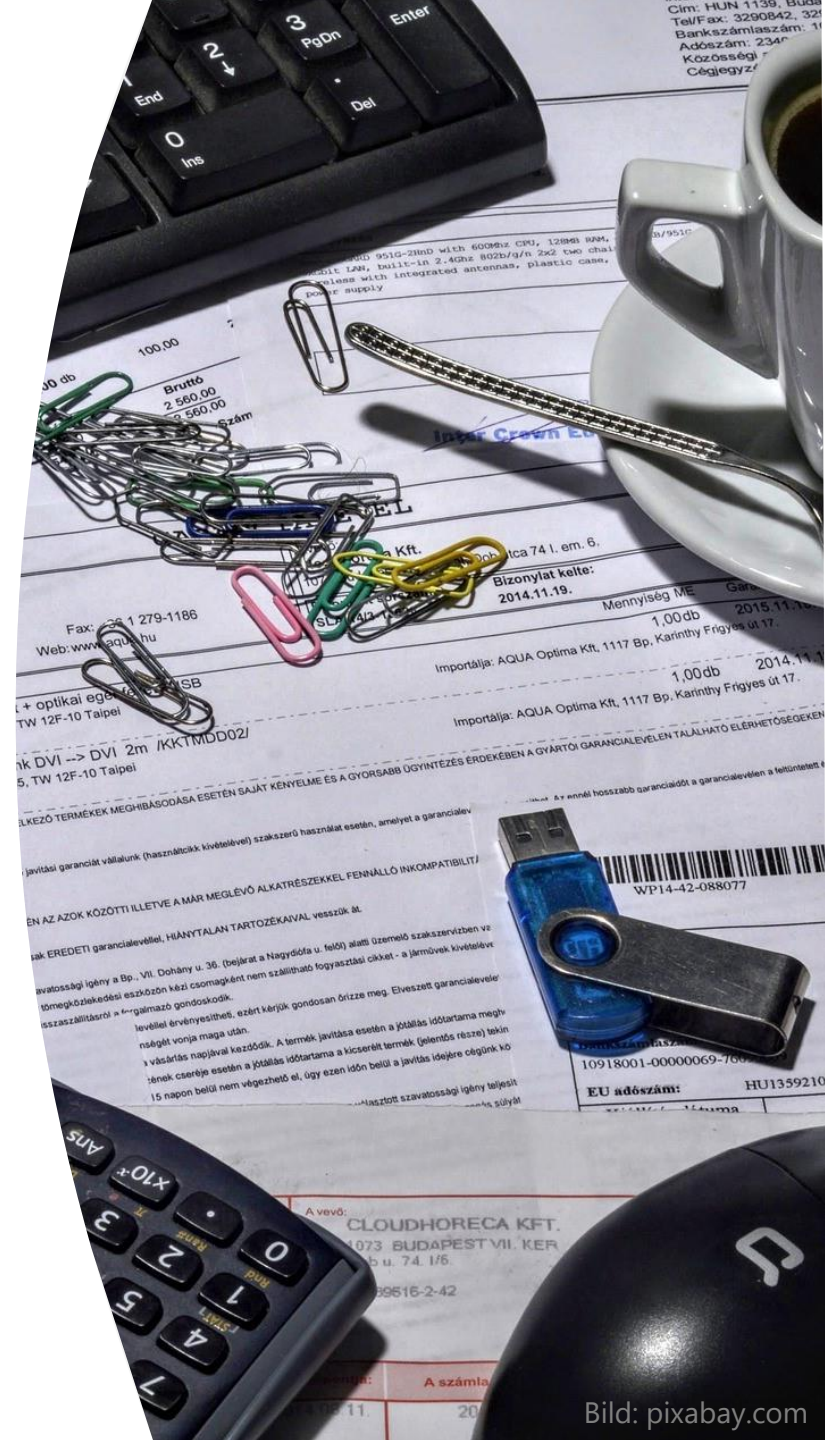
- Lönsam affärsverksamhet (intäkter/kostnader)
- Finansiering
 - stark kapitalstruktur (eget/främmande kapital)
 - att ta hand om betalningsskyldigheter, betalningsförmåga

Analysering av resultat

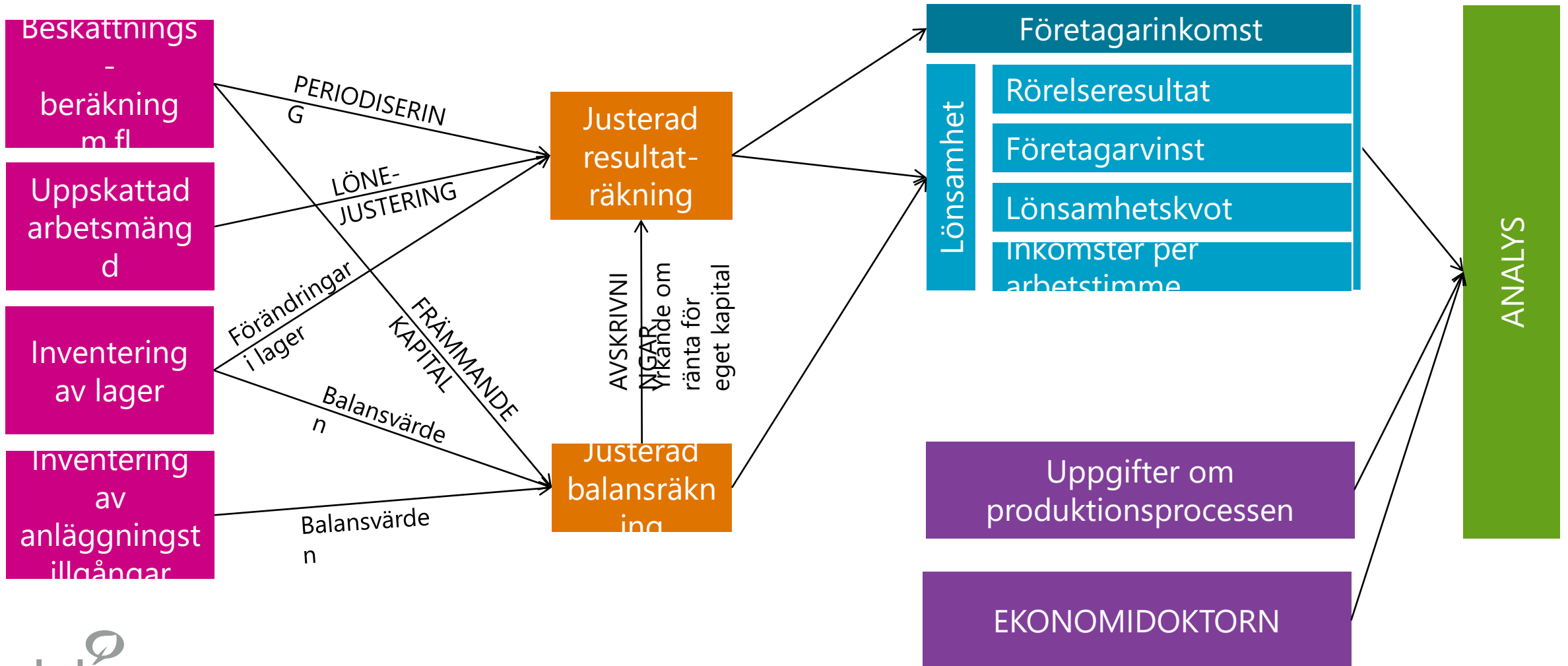


Vad för beräkningar/material har gårdarna?

- Ekonomiskt material (kontoutdrag, verifikat...)
- Beskattningsberäkningar
- Budgetkalkyler
- Investeringskalkyler
- Produktionskostnads kalkyler
- Uppföljningsmaterial för produktion



Hur kan man ta reda på gårdens lönsamhet?



Uppföljning av lönsamhet



Jämförelseuppgifter

- Ofta lönar det sig att jämföra eget företag med andra företag (**benchmarking**).
 - kritisk utvärdering av egna lösningar
 - Utvärdering av kundtillfredsställelse, produkternas kvalitet, verksamhetens effektivitet, arbetets produktivitet, resultat m.fl.
 - Kontinuerlig och systematisk
 - Att lära sig från andra!
- Företagaren för bokföringsgården kan logga in med sina användaruppgifter på Ekonomidoktorn och kan granska sina uppgifter i en jämförelsekolumn i tabeller.



Jämförelseanalysen är en kontinuerlig process med många steg



Utnyttjande av Ekonomidoktorn

Bokföringsföretag

- Uppgifter om medeltal
- Grupperande i goda-svaga
- Uppgifter om eget företag
- Prognoser för eget företag
 - Gårdsrespons
 - Jämförelserapport

Jordbruksföretag

- Uppgifter om medeltal
- Grupperande i goda-svaga

Ekonomidoktorn– Uppgifter för jordbruksföretaget som omfattas av lönsamhetsredovisnin g

2000-2022E Omat valinnat Taustatiedot 2020 2019 2017 2018

Omat valinnat

Uloskirjaus
Vaihda salasana
Tiedostot

Valitse raportti
Tuottoerittely

Valitse keskiarvotiedot tai niiden lisäksi myös esimerkitiloja

Keskiarvotiedot
Myös yksittäisiä tiloja

Esimerkit: Kasvihuoneyritys
Esimerkki: Avomaapuutarhatila
Esimerkki: Lypsykarjatala
Esimerkki: Nautakariatala

Valitse esitystapa ja muuttuja perustaksi hyvät/heikot vertailuun

Myös hyvät/heikot -ryhmät Kannattavuuskerroin

Valitse korkeintaan neljä luokittelijaa alavalintoiheen ja paina valmis-painiketta
Voit valita useampia alavalintoja pitämällä CTRL-näppäintä pohjassa klikatessasi hiirellä

1. Luokittelija
Vuosi > 2020 [Muuta valintaa](#)

2. Luokittelija
Tuotantosuunta > Lypsykarjatilat [Muuta valintaa](#)

3. Luokittelija

Tukialue	8 000 - 15 000
ProAgria Keskus	15 000 - 25 000
Tuotannonhaara	25 000 - 50 000
Taloudellinen koko	50 000 - 100 000
Maaseututyyppi	100 000 - 250 000
ELY-keskus	250 000 - 500 000
Suuralue	500 000 - 750 000
Maakunta	750 000 - 1 000 000
Tuotantotapa	1 000 000 - 1 500 000
Lääni	1 500 000 - 3 000 000

Seuraava luokittelija Kaikki alavalinnat Valmis

Ekonomidoktorn – Uppgifter för jordbruksföretaget som omfattas av lönsamhetsredovisning

Goda-svaga

Tunnusluvut	2020			
	Lypsykarjatilat			
	"Kannattavuuskerroin" heikot: 5%_25%	"Kannattavuuskerroin" keskiarvo	"Kannattavuuskerroin" hyvät: 75%_95%	"Kannattavuuskerroin" Esimerkki maitotila
Tiloja edustettuna	1 070	5 360	1 070	0
Tiloja otoksessa	40<n<50	200<n<210	50<n<60	1
Käytössä oleva maatalousmaa	91,2	89,3	103,6	116,3
Eläinyksiköt	69,3	67,9	93,6	95,2
Kannattavuuskerroin	0,04	0,56	1,07	0,60
Yrittäjänvoitto	-80 100	-35 500	6 060	-34 900
+ Palkkavaatimus	65 400	64 000	66 700	70 000
+ Korkovaatimus	18 500	17 300	21 500	32 000
Yrittäjätulo	3 780	45 800	94 300	60 700
Kannattavuuskerroin	0,04	0,56	1,07	0,60
Työn tuotto	0,7	9,0	17,1	9,5
Pääoman tuotto	0,2	2,1	3,9	2,9
Yrittäjätulo	3 780	45 800	94 300	60 700
- Korkovaatimus	-18 400	-17 300	-21 400	-25 200
=Työansio	-14 700	28 500	72 800	36 100
Työtunnit	4 080	3 990	4 160	4 380
=Työtuntiansio	-3,6	7,1	17,5	8,2
Oma pääoma	518 400	496 900	632 800	668 000
Koko pääoma	925 100	828 600	991 300	1 169 000
Omavaraisuusaste	56,0	60,0	63,8	57,1
Korvaus koko pääomalle	-52 900	-10 700	34 100	1 550
Pääoma tilikautena	876 700	805 500	978 900	1 137 000
Kokonaispääoman tuotto prosentti	-6,0	-1,3	3,5	0,1
Standardituotos (SO euroa per tila)	210 800	211 000	282 700	291 500
Yrittäjätulo per yrittäjän työpanosyksikkö	2 210	26 900	54 000	33 000

Ekonomidoktorn – Uppgifter om medeltal

- Intäkter
- Kostnader
- Odlingsarealer
- Husdjur
- Arbetsmängd

Kustannukset	2016	2017	2018	2019	2020
	Lypsykarjatilat	Lypsykarjatilat	Lypsykarjatilat	Lypsykarjatilat	Lypsykarjatilat
	100.000_250.000	100.000_250.000	100.000_250.000	100.000_250.000	100.000_250.000
Tiloja edustettuna	3 310	3 070	2 890	2 640	2 440
Tiloja otoksessa	110<n<120	100<n<110	90<n<100	80<n<90	80<n<90
Käytössä oleva maatalousmaa	71,1	74,3	74,7	75,3	80,6
Eläinyksiköt	56,8	57,1	57,1	56,4	54,9
TUOTANTOKUSTANNUS	314 600	317 600	328 900	324 400	323 500
Tarvikekustannus	66 300	67 500	70 500	74 700	69 000
Lannoitteet, kalkitus	9 410	8 030	8 840	9 580	9 460
josta lannoitteet	8 230	7 190	7 530	8 910	8 530
Muut kasvinviljelykustannukset	8 510	8 870	8 720	9 790	9 330
josta kasvinsuojelu	960	790	790	870	870
Polttoaineet	7 260	7 900	8 480	9 360	8 170
Sähkö	5 500	5 630	5 990	6 500	6 290
Ostorehukustannukset	35 600	37 000	38 500	39 400	35 800
Tilakäyttökustannus	22 000	22 000	27 700	27 000	44 400

Planering av inventering

Eläimet	2020						
	Lypsykarjatilat						
	Keskiarvo	50.000_100.000	100.000_250.000	250.000_500.000	500.000_750.000	750.000_1.000.000	1.000.000_1.500.000
Tiloja edustettuna	5 360	1 490	2 440	1 120	220	60	30
Tiloja otoksessa	200<n<210	11<n<20	80<n<90	80<n<90			
Käytössä oleva maatalousmaa	89,3	41,7	80,5	130,8			
Eläinyksiköt	67,9	21,6	55,0	107,9			
Lehmät	47,4	16,0	37,4	75,5			
Emolehmät	0,1						
Sonnit >2 v	0,1						
Hiehot >2 v,uudistus	1,6						
Hiehot >2 v,teuras	0,0						
Sonnit 1-2 v	0,9						
Hiehot 1-2 v	15,0						
Vasikat,uudistus	19,2						
Vasikat,teuras	0,0						

Tunnusluvut	2020						
	Lypsykarjatilat						
	Keskiarvo	50.000_100.000	100.000_250.000	250.000_500.000	500.000_750.000	750.000_1.000.000	1.000.000_1.500.000
Tiloja edustettuna	5 360	1 490	2 440	1 120	220	60	30
Tiloja otoksessa	200<n<210	11<n<20	80<n<90	80<n<90	11<n<20	5<n<10	0<n<4
Käytössä oleva maatalousmaa	89,3	41,7	80,5	130,8	210,2	265,5	.
Eläinyksiköt	67,9	21,6	55,0	107,9	216,0	290,6	.
Yrittäjänvoitto	-35 500	-37 600	-37 800	-28 400	-31 400	16 100	.
+ Palkkavaatimus	64 000	48 600	67 200	71 300	76 000	129 000	.
+ Korkovaatimus	17 300	5 040	15 200	28 600	43 300	70 000	.
Yrittäjätulo	45 800	16 000	44 600	71 500	87 800	215 100	.
Kannattavuuskerroin	0,56	0,30	0,54	0,72	0,74	1,08	.
Työn tuotto	9,0	4,8	8,7	11,4	11,8	17,3	.
Pääoman tuotto	2,1	0,9	1,9	2,8	3,3	4,0	.

Työpanos	Keskiarvo		50.000_100.000		100.000_250.000		250.000_500.000		500.000_750.000		750.000_1.000.000		1.000.000_1.500.000	
	Keskiarvo	50.000_100.000	Keskiarvo	50.000_100.000	Keskiarvo	50.000_100.000	Keskiarvo	50.000_100.000	Keskiarvo	50.000_100.000	Keskiarvo	50.000_100.000	Keskiarvo	50.000_100.000
Tiloja edustettuna	5 360	1 490												
Tiloja otoksessa	200<n<210	11<n<20												
Käytössä oleva maatalousmaa	89,3	41,7												
Eläinyksiköt	67,9	21,6												
Yrittäjän ikä	47	52												
Vilj.perheen työpanos	3 990	3 030												
Työpanos maatalous	3 990	3 030												
Kasvinviljelytyöt	700	350	740	950	850	1 940								
Kotieläintyöt	2 900	2 360	3 120	2 990	3 160	5 080								
Muu maataloustyö	380	310	320	500	720	1 030								
Työpanos muutokset	0	0	0	0	0	0								










Kommande egenskaper i Ekonomidoktorn

- Kartor
- Grafer
- Produktionsinriktningsskalkyler
- Interaktiva jämförelser
- Möjlighet att spara gårdarnas egna uppgifter



luke.fi/taloustohtori

- Standard Results (SO) ▶
Taloustulokset 2004-2018e
päivitetty 17.07.2020
- Advanced Results (SO) ▶
Tuloksista lasketut taloudelliset
tulokset 2004-2018e
päivitetty 17.07.2020
- SGM Standard Results (SGM)
Maataloustulokset 1989-2009
päivitetty 17.07.2020
- SGM Advanced Results (SGM)
Tuloksista lasketut taloudelliset
tulokset 1989-2009
päivitetty 17.07.2020
- Maatalous ▶
Tulokset 2019/20 päivitetty 06.04.2022
Tulokset 2020/21 julkistettu 06.04.2022
- Maatalouden tuotannon
kustannus ▶
Tulokset 2019/20 päivitetty 06.04.2022
Tulokset 2020/21 julkistettu 06.04.2022
- Maatalouden
tulokset 2020 julkistettu
- Maatalouden
tulokset 2020 julkistettu

-  **Maa- ja puutarhatalous ▶**
Ennakkotulokset 2021e päivitetty
23.12.2022
Ennusteet 2022E päivitetty 07.11.2022
-  **Maatalouden kokonaislaskenta**
Tilivuodet 2000, 2001 lisätty 29.11.2022
Ennakkotulokset 2021e päivitetty
29.11.2022
Ennusteet 2022E päivitetty 29.11.2022
-  **Maatalouden
suoramyyntit -palvelu ▶**
Tulokset 2020 päivitetty 11.04.2022
-  **Vaikutusanalyysi ▶**
Tulokset 2020 julkistettu 17.02.2022
-  **Viljatietopankki ▶**
Itämeren maiden viljatilojen talous- ja
rakennekehitys
Ennakkotulokset 2021e päivitetty
23.12.2022
Ennusteet 2022E päivitetty 07.11.2022
-  **LaskelmaKirjasto ▶**
Tuotekohtaisia laskelmia
Tuloksia päivitetty 29.03.2019
-  **Maatalouden rakennekehitys ▶**
Tilamäärien kehitys 2000-2021
Tulokset 2021 julkistettu 06.10.2022
-  **Maatalouden
rakenne-ennusteet ▶**
Tilamäärien kehitys 2000-2030E
Ennusteet 2021-2030E päivitetty
04.11.2021
-  **Maatalouden
tuotantosuuntavaihdot ▶**

- 07.11.22 [Kustannukset syövät maatalouden kannattavuutta](#)
- 09.09.22 [Maatalouden kannattavuuden ennustaminen epävarmaa](#)
- 15.06.22 [Vuosi 2020 oli kalatalousyrityksille vaikeaa](#)
- 05.05.22 [Luke ennustaa maatalouden kannattavuuden säilyvän edellisen vuoden tasolla](#)
- 06.04.22 [Porotaloudella karu vuosi](#)
- 28.02.22 [Maatalouden kustannuskriisin kannattavuutta](#)
- 08.10.21 [Peltojen hiilivaraston muutokset tuottivat tietoa Taloustohtorista](#)
- 08.09.21 [Maatalouden kannattavuus heikkeni](#)
- 15.06.21 [Kalatalousyritysten tuotot ja voitot heikkenivät vuonna 2019](#)
- 18.03.21 [Porotalous kohensi kannattavuutta](#)
- 22.02.21 [Pellon vuokrahintojen nousu jatkui vuosina pysähtynyt](#)
- 18.02.21 [Maatalouden kannattavuus voimistui vuonna 2019](#)
- 15.12.20 [Maatalouden rakennekehitys nopeampaa](#)
- 08.12.20 [Suomen kotieläintuotanto väheni vuonna 2020, 2000-luvulla suhteessa kasvunopeus](#)
- 27.10.20 [Kalatalouden kannattavuus heikkeni vuonna 2018](#)
- 09.09.20 [Maatalouden kannattavuus heikkeni](#)
- 05.05.20 [Talvi rökitti porotalouden kannattavuutta](#)
- 02.04.20 [Poronhoitovuosi 2018/19 ei tuottanut odotettua kohennusta porotalouden kannattavuuteen](#)