


Kesän valvonnat 2024

Mitä on hyvä tietää?

Webinaari

Uudenmaan ELY-keskus
Maaseutuyksikkö
Valvonta

Sisältö



- Vuonna 2024 valvotaan
- Peltolohkojen hallinta
- Seuraa Vipu-mobiiliasi!
- Peltolohkojen hallinta
- Esimerkkejä valvonnan havainnoista
- Markkinakelpoinen sato ja rikkakasvit
- Suojakaista
- Muista torjua hukkakaura ajoissa
- Lohkomuistiinpanot
- Vinkit ja linkit

Vuonna 2024 valvotaan osa 1

Perinteiset peltovalvonnat ~2%:lle tuenhakijoista

- Tilakäynti kesällä
- Hakemuksen muutosmahdollisuus lakkaa ilmoitettaessa valvonnasta
- Asiakirjavalvonta kasvukauden ulkopuolella

Laadunarviointi - reilut 10 tilaa/lohkoa

- Tilakäynti kesällä
- Hakemuksen muutosmahdollisuus säilyy
- Asiakirjavalvonta kasvukauden ulkopuolella



Vuonna 2024 valvotaan osa 2

Maatalousmaan ja maataloustoiminnan tarkastelu

- Onko lohko peltomaata, onko siellä ollut havaittavissa maataloustoimintaa

Viljelytoimenpidetarkastelu satelliittivalvonnan kautta

- Selvityspyynnöjä tiloille kasvukauden aikana

Satelliittivalvonta – koskee kaikkia tuenhakijoita


- Käynnissä koko ajan, vuoden ympäri



Vuonna 2024 satelliitin kautta seurattavat asiat lisääntyvät

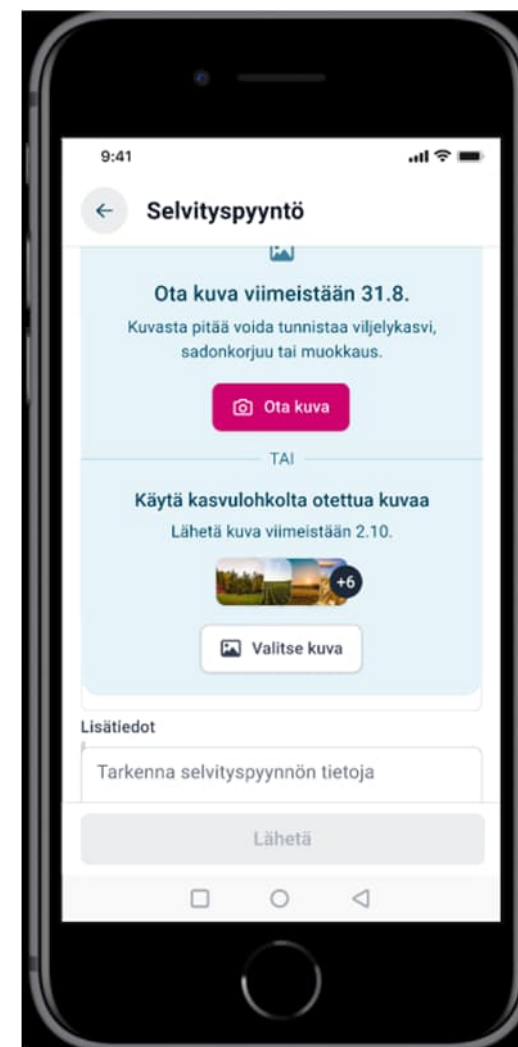
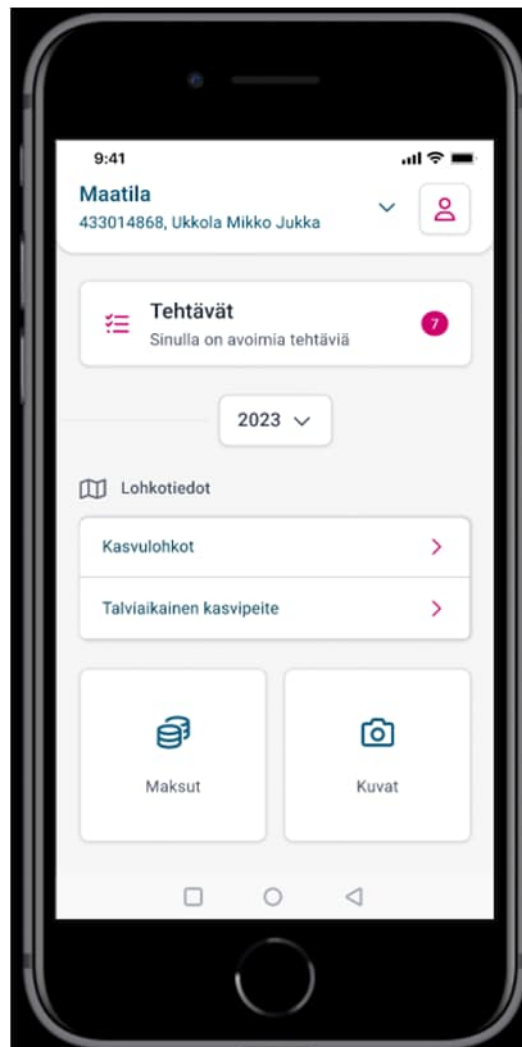
- Luonnonhoitonurmien ja viherlannoitusnurmien niitto (lohkot joilta niittoa ei havaittu vuonna 2023)
- Nurmipeitteisyyden seuranta
 - Turvepellot, pysyvät natura nurmet
 - Suojavyöhykkeet – myös sadonkorjuu!
 - Vuoden 2022 jälkeen viljelyyn otetut alat
- Kasviluokka (nurmet, viljat, pysyvät kasvit)
- Selvityspyyntöjä heinäkuun loppupuolelta alkaen – **SEURATKAA VIPU-mobiilia**

HUOM! Nurmien niitto ja/tai laidunnus sekä suojavyöhykkeiden sadonkorjuu 15.9 mennessä




Seuraa VIPU-mobiiliasi

- Uudesta selvityspyynnöstä tulee aina tekstiviesti
- Lue huolellisesti MITÄ selvityspyynnössä kysytään
- Vastaa annetussa määräajassa
 - Aiemmin otettu vapaakuva
 - Reaaliaikainen kuva
- Lisätieto kannattaa kirjata, esim. mikä on kasvuston tarkka niittöpäivä



Peltolohkojen hallinta

- Voit hakea tukea ainoastaan **hallinnassasi** olevalle alalle
- Hallinnaksi katsotaan **maan omistaminen** tai **vuokraaminen**
 - **Kirjallinen vuokrasopimus** - selkein kaikkien osapuolten kannalta
 - Suullinen vuokrasopimus voimassa enintään kaksi (2) vuotta
- Hallinnaksi ei katsota laidunnussopimuksia eikä muita alueen käyttöön perustuvia sopimuksia
- Viljelemättömäksi jääneeltä tai maatalouskäytöstä poistuneelta alalta tulee perua tuet




Esimerkkejä valvonnan havainnoista osa 1 – maataloustoimintaa tulee lohkolla olla

- Ilmoitettu kasvi tällä lohkolla rehunurmi
- Ala poistettiin peruslohkosta
 - Ei ole maatalousmaata eikä viljelykäytössä
 - Alue on hoitamaton
 - Runsasta rikkakasvustoa
 - Yli kahden vuoden ikäistä vesakkoa ja puustoa
 - Mahdollinen tukien takaisinperintä tapauskohtaisesti maksimissaan 4 vuotta taaksepäin



Esimerkkejä valvonnan havainnoista osa 2 – maataloustoimintaa tulee lohkolla olla

- Ilmoitettu kasvi tällä lohkolla viherkesanto
- Vähintään 50% nurmikasveja tulee olla
- Ala poistettiin peruslohkosta
 - Ei ole maatalousmaata eikä viljelykäytössä
 - Alue on hoitamaton
 - Pelkästään rikkakasvustoa
 - Mahdollinen tukien takaisinperintä tapauskohtaisesti maksimissaan 4 vuotta taaksepäin



Esimerkkejä valvonnan havainnoista osa 3 – maataloustoimintaa tulee lohkolla olla



- Ilmoitettu kasvi tällä lohkolla luonnonhoitonurmi
- Ala poistettiin peruslohkosta
 - Ei ole maatalousmaata eikä viljelykäytössä
 - Alue on hoitamaton ja todella märkä – ei pystytä niittämään
 - Runsasta rikkakasvustoa
 - Mahdollinen tukien takaisinperintä tapauskohtaisesti maksimissaan 4 vuotta taaksepäin

Esimerkkejä valvonnan havainnoista osa 4 – puumäärällä lohkolla on merkitystä

Lohkolla harvakseltaan puita alle 50 runkoa/ha - maankäyttölaji luonnonlaidun ja niitty

- Niitto-/laidunnusvelvoite 15.9 mennessä



Lohkolla paljon puita, yli 50 runkoa/ha - maankäyttölaji metsämaa



Esimerkkejä valvonnan havainnoista osa 5 – niitetty nurmikasvusto näyttää aina paremmalle

Niittämätön luonnonhoitonurmi



Niitetty luonnonhoitonurmi



Markkinakelpoinen sato ja rikkakasvit osa 1

- Lohkolle ilmoitettu kasvi herne
- Saunakukkaa ja ukontatarta täynnä
 - Kasvinsuojelusta ei ole huolehdittu ja markkinakelpoisen sadon tuottaminen ei ole mahdollista
 - Tukiseuraamus aiheutuu rikkakasvien valtaamalle alalle - erotettu omaksi kasvulohkokseen

Rikkakasvit vallanneet lohkon etualan kokonaisuudessaan



Markkinakelpoinen sato ja rikkakasvit osa 2

- Ilmoitettu kasvi herne
- Koko lohko täynnä rikkaita – varsinaista viljelykasvia ei juuri rikkakasvustosta havaittu
- Kasvinsuojelusta ei ole huolehdittu ja markkinakelpoisen sadon tuottaminen ei ole mahdollista
- Tukiseuraamus aiheutuu koko lohkon alalle

Rikkakasvit vallanneet lohkon kokonaisuudessaan



Hyvä suojakaista, vähintään 3m vesistön varrella

Suojakaista

- Huolehdi, että vesistöön rajoittuvilla peltolohkoilla on suojakaista
- Perustettu nurmikasveilla
- Vähintään 3 m leveä vaakatasossa ojan taitekohdasta kasvuston reunaan
- Suojakaista saa olla enintään 4 m leveä → leveämmästä oma kasvulohko
- HUOM! Suojakaistan SAA perustaa suojaviljaan



Puutteellinen suojakaista vesistön varrella

Suojakaista

- Alle 3 m leveä ojan taitekohdasta kasvuston reunaan
- Suojakaistan kasvusto ei saa olla pajukkoa, eikä muita puuvartisia kasveja
- Puutteellisista suojakaistoista aiheutuu valvonnassa seuraamus → yksi yleisimmistä puutteista tiloilla





Muista torjua hukkakaura ajoissa

- Ruiskutukset sitä vaativille lohkoille
- Seuranta ja kitkentä kasvukauden aikana
- Kirjaukset lohkomuistiinpanoihin havainnoista ja tehdyistä toimista hukkakauraa vastaan



Monimuotoisuuspellot elävöittävät maisemaa

- Valvonnoissa saamme katsella myös kauniita monimuotoisuuspeltoja
- Hyvä vaihtoehto esim. Kesannolle tai huonoille viljalohkoille tulevaisuudessa?

Lohkomuistiinpanot osa 1

- Peltolohkon perustiedot (nimi, lohkotunnus, pinta-ala)
- **Tulee olla jokaisesta kasvulohkosta erikseen**
- Tiedot kaikista lohkolla toteutetuista toimenpiteistä
 - Kylvetyt kasvit
 - Lannoitus
 - Kalkitus
 - Muokkaus
 - Mahdolliset lohkolla suoritettut kunnostustyöt



Lohkomuistiinpanot osa 2

- **Syy kasvinsuojeluaineiden käytölle**
- **Havaitut rikkakasvit, taudit ja tuholaiset**
- Käytetyt kasvinsuojeluaineet ja –menetelmät
 - Aineiden nimet kokonaisuudessaan
 - Vesimäärät jne.
- **Huomioi pohjavesialuerajoitukset**
- Huomioi mahdollinen kerääjäkasvi (viljalle käytettävä torjunta-aine ei sovellu heinäkasveille)

Puutteelliset kasvinsuojelukirjaukset yksi suurimmista seuraamusten aiheuttajista asiakirjavalvonnassa



Vinkit ja linkit

Hakemuksen muuttaminen VIPU palvelussa

[Vipu palvelun ohjesivulle](#)

VIPU – mobiilin ohjevideot

[Vipu - mobiilin ohjesivulle](#)


Katsasta ajankohtaiset uutiset ja viljelijäkoulutusmateriaali Maaseutu.fi/uusimaa sivustolta


[Maaseutu.fi/uusimaa ohjesivulle](#)

Tilaa Ruokaviraston uutiskirje ja pysy ajantasalla

[Ruokaviraston uutiskirjeen tilaukseen](#)

[Ruokaviraston viimeisin \(11.6.2024\) uutiskirje](#)





Kiitos ja hyvää kesää kaikille!

Maaseutuyksikkö/Valvonta

uudely.valvonta@ely-keskus.fi

> Mikäli mikään valvontaan liittyvä asia askarruttaa, olkaa yhteydessä meihin <